

GRILLE DE DECLARATION DES COTISATIONS SYNDICALES 2009

Je soussigné(e), _____,




Représentant la société ou le groupe : _____,

Renouvelle par la présente mon adhésion pour l'année 2009 au(x) syndicat(s) :  et 

A ce titre, je m'engage à régler, avant le 15 mars 2009, les cotisations indiquées ci-dessous :

ADHERENT MONOSITE SYNAPHE

le montant de la cotisation est calculé en fonction du chiffre d'affaires de l'entreprise publié au cours de l'année 2008

Chiffre d'affaires	Cotisation 		Cotisation 		Cotisation 	TOTAL
<input type="checkbox"/> Jusqu'à 200.000 €	<input type="checkbox"/> 155 €	+	<input type="checkbox"/> 350 €	ou	<input type="checkbox"/> 490 €	=
<input type="checkbox"/> de 200.001 € à 500.000 €	<input type="checkbox"/> 305 €	+	<input type="checkbox"/> 590 €	ou	<input type="checkbox"/> 730 €	=
<input type="checkbox"/> de 500.001 € à 1.000.000 €	<input type="checkbox"/> 460 €	+	<input type="checkbox"/> 830 €	ou	<input type="checkbox"/> 965 €	=
<input type="checkbox"/> de 1.000.001 € à 1.500/000 €	<input type="checkbox"/> 915 €	+	<input type="checkbox"/> 1550 €	ou	<input type="checkbox"/> 1690 €	= _____, ___ €
<input type="checkbox"/> de 1.500.001 € à 2.000.000 €	<input type="checkbox"/> 1050 €	+	<input type="checkbox"/> 1780 €	ou	<input type="checkbox"/> 2120 €	=
<input type="checkbox"/> de 2.000.001 € et plus	<input type="checkbox"/> 1155 €	+	<input type="checkbox"/> 1950 €	ou	<input type="checkbox"/> 2330 €	=

ADHERENT MULTISITE SYNAPHE

le montant de la cotisation est calculé en fonction du nombre de sites en activité au 31 décembre 2008

Chiffre d'affaires	Cotisation 		Cotisation 		Cotisation 	TOTAL
<input type="checkbox"/> Jusqu'à 3 sites	<input type="checkbox"/> 640 €	+	<input type="checkbox"/> 1235 €	ou	<input type="checkbox"/> 1375 €	=
<input type="checkbox"/> De 4 à 10 sites	<input type="checkbox"/> 1070 €	+	<input type="checkbox"/> 2150 €	ou	<input type="checkbox"/> 2415 €	=
<input type="checkbox"/> De 11 à 20 sites	<input type="checkbox"/> 1580 €	+	<input type="checkbox"/> 3440 €	ou	<input type="checkbox"/> 3965 €	=
<input type="checkbox"/> De 21 à 40 sites	<input type="checkbox"/> 2425 €	+	<input type="checkbox"/> 5240 €	ou	<input type="checkbox"/> 6020 €	= _____, ___ €
<input type="checkbox"/> De 41 à 70 sites	<input type="checkbox"/> 3225 €	+	<input type="checkbox"/> 6970 €	ou	<input type="checkbox"/> 8005 €	=
<input type="checkbox"/> 71 sites et plus	<input type="checkbox"/> 3975 €	+	<input type="checkbox"/> 8625 €	ou	<input type="checkbox"/> 9925 €	=

J'atteste sur l'honneur que la déclaration ci-dessus est exacte et conforme à la réalité. Je suis informé qu'ACCES pourra effectuer une vérification par échantillonnage de 20% des déclarations. <i>Une facture vous sera adressée dès réception de votre règlement</i>	Droit d'entrée du primo adhérent	150,00 €
	T.V.A. à 19,6 %	_____, ___ €
	TOTAL T.T.C.	_____, ___ €

Modalités de règlement :

- Je règle la totalité par chèque à l'ordre d'ACCES, en accompagnement de la présente déclaration d'adhésion.
- Je joins l'autorisation de prélèvement automatique ainsi qu'un RIB, afin de régler en 3 échéances (15/03, 01/06 et 01/09/09).

Signature et cachet :